

# ИНСТРУКЦИЯ ОРГАНИЗАТОРА КОНФЕРЕНЦИИ

## 1. Подготовка

Во время конференции вас будут видеть другие участники.

Помните, что в КрИЖТ ИрГУПС принят деловой стиль одежды.

В процессе работы вам придется демонстрировать открытые приложения и рабочий стол.  
Наведите порядок. Установите нейтральную заставку на рабочий стол.

## 2. Установите приложение

Скачайте и установите приложение видеоконференций Zoom

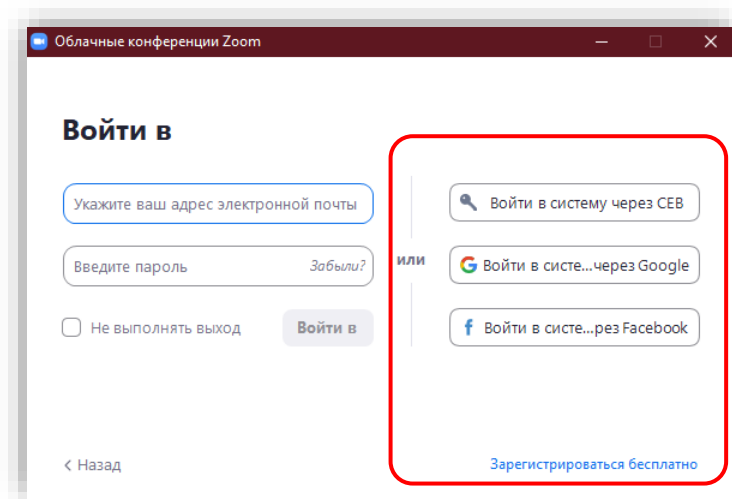
<https://zoom.us/support/down4j>

## 3. Зарегистрируйтесь

Для создания конференций необходимо пройти процесс регистрации.  
Запустите программу и нажмите кнопку «Войти в»



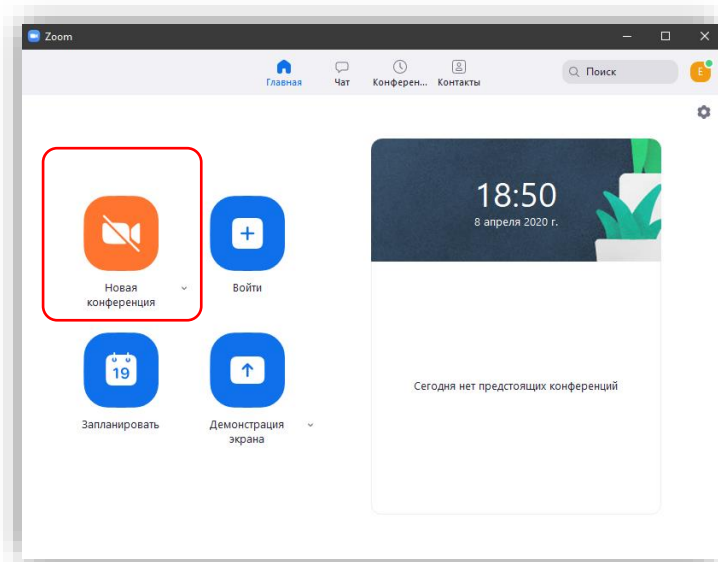
Зарегистрируйтесь или войдите в систему используя имеющуюся учетную запись



## 4. Создайте конференцию

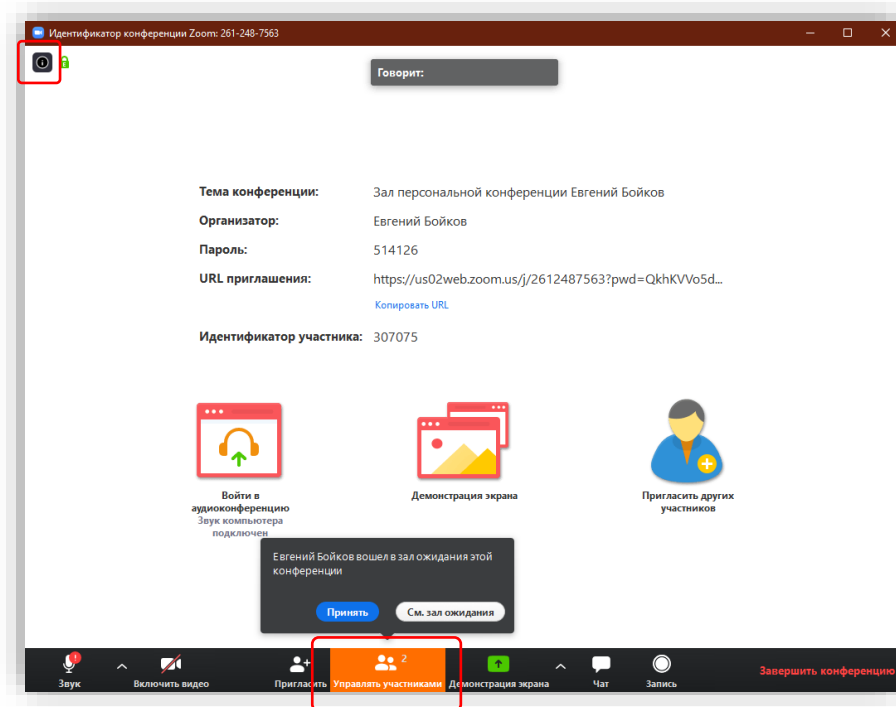
Вы можете проверить качество связи с Zoom [здесь](#).

Нажмите кнопку новая конференция



Каждая конференция имеет уникальный номер, именуемый идентификатором, который требуется для входа в конференцию Zoom. Узнать его можно нажав на иконку «i» в левом верхнем углу окна конференции.

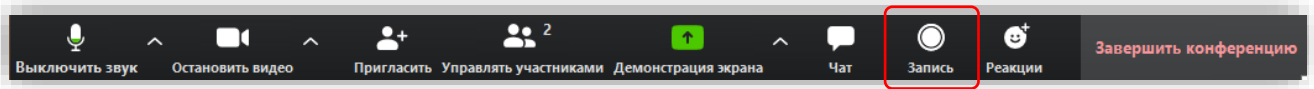
Сообщите участникам конференции идентификатор конференции и пароль для входа.



Нажмите на кнопку «Управлять участниками». Примите участников. Включите участникам звук и видео.

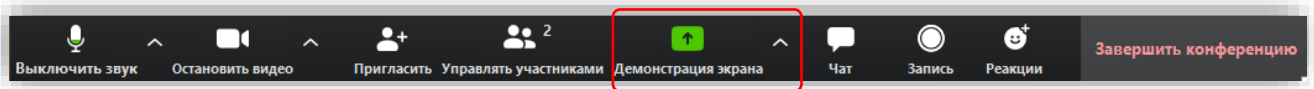
## 5. Запись конференции

При необходимости вы можете записать конференцию нажав на кнопку «Запись». По окончании записи файл будет преобразован в компактный формат mp4.

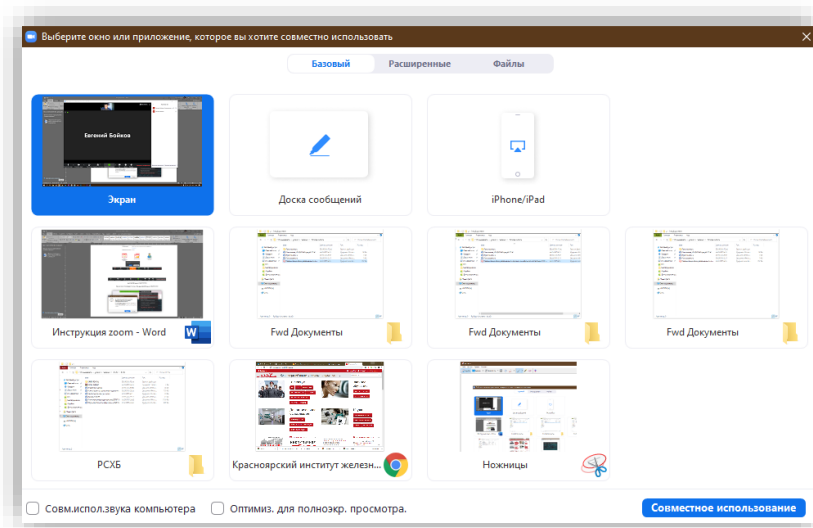


## 6. Демонстрация экрана

Вы, как и любой участник можете демонстрировать любое окно и активное приложение с помощью зеленой кнопки «Демонстрация экрана».



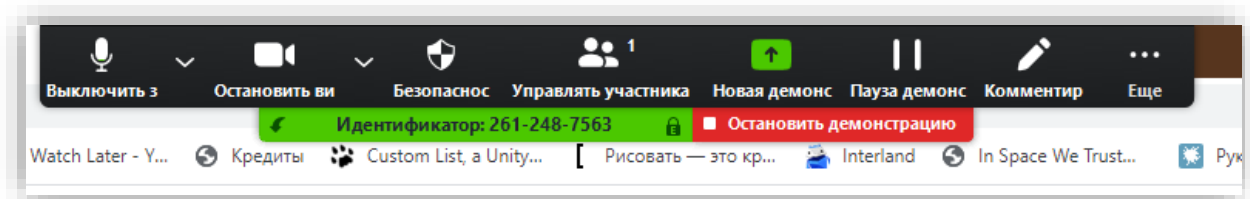
Выберите окно или программу которое хотите продемонстрировать участникам конференции.



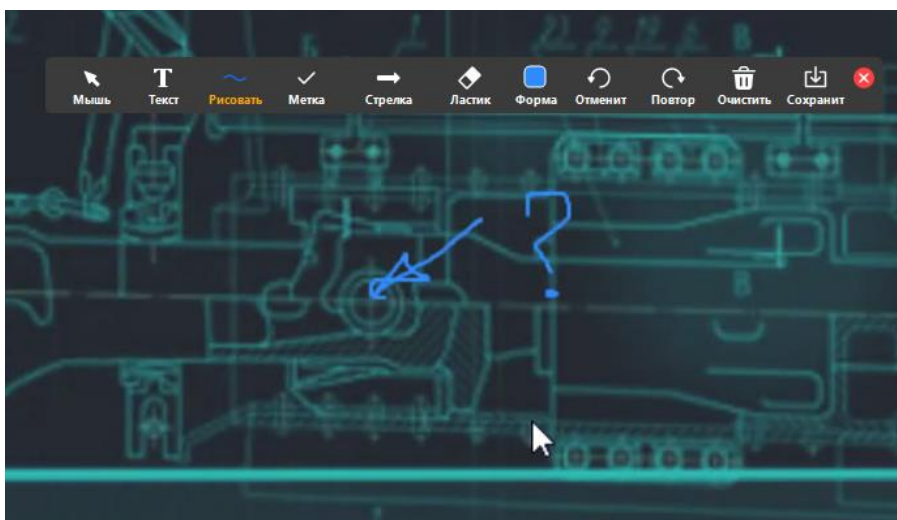
При этом окно конференции свернется в компактный вид в верхней части экрана. Для остановки демонстрации экрана нажмите красную кнопку «Остановить демонстрацию».



При наведении на эту панель появятся инструменты управления конференцией.



Полезный инструмент для проведения презентаций и рецензирования работ – инструмент «Комментирование»



## 7. Дистанционное управление

Организатор конференции может запросит у участников дистанционное управление их компьютером, для проверки выполненных работ или удаленной помощи учащимся.

